

Segundo básico

¡REALICEN ESTA ACTIVIDAD EN EL HOGAR!

Madres, padres y cuidadores en casa:

A continuación, enviamos una propuesta de actividad que pueden realizar en apoyo al proceso de aprendizaje de su hija, hijo o menor bajo su cuidado.

Esta actividad ayudará a que las y los niños no disminuyan su ritmo de aprendizaje. De este modo, apoyarán su proceso educativo.



Asignatura
Ciencias Naturales



Materiales

- Video: Animales invertebrados para niños - Introducción:
<https://www.youtube.com/watch?v=vgqXdgM2z5o>
- Láminas con invertebrados
- Hoja de block
- Lápices de colores



Tiempo estimado
1 hora



ACTIVIDADES

1

Muestre el siguiente video a él o la niña:

<https://youtu.be/vgqXdgM2z5o>

Este video educativo es muy breve, tiene una duración menor a un minuto. Trata sobre los animales invertebrados y su clasificación.

2

Realice preguntas sobre el video:

- ¿Te gustó el video?
- ¿Qué significa invertebrado¹?
- ¿En cuántos grupos se clasifican?
- ¿Recuerdas cuáles son?
- ¿Un perro es un animal vertebrado o invertebrado?
- ¿En qué te fijarías para saber si un animal es vertebrado o invertebrado?
- ¿Qué hace la diferencia?

¹ Animales invertebrados (sin columna) 6 tipos: moluscos, gusanos, artrópodos, celentéreos, equinodermos y esponjas.

Invítele a realizar las siguientes actividades:

- **Clasificar animales:** Pídale que complete la Actividad 1 y 2 del Anexo.
- **Describir los animales:** Solicite al niño o niña que complete la Actividad 3 del Anexo.
- **Dibuje y pinte:** Invítelo a completar la actividad 4 del Anexo.
- **Conversar:** Converse con su hijo o hija respecto a la actividad: ¿Qué aprendiste de esta actividad?, ¿Cómo son los animales invertebrados?, ¿Qué otros animales invertebrados conoces?, ¿En qué se diferencia de uno vertebrado?

Por ejemplo, pídale que observe una hormiga, si es posible con una lupa y señale las diferencias que observa con un animal vertebrado. Es fundamental que realicen diferenciaciones, clasificaciones y descripciones de los tipos de animales.



PARA CHEQUEAR EL APRENDIZAJE


Puede chequear el trabajo de su hijo con esta pauta. Registre sus observaciones en los cuadros que siguen.


INDICADOR OA 2	REGISTRO DE OBSERVACIÓN, EVIDENCIA DE DESEMPEÑO
Observa detalles que le permiten describir los tipos de animales	
Logra clasificar los tipos de animales	
Señala las características de los tipos de animales usando información verídica y argumentos	
Responde preguntas de manera clara y completa	
Manifiesta sus preferencias, opiniones e ideas a través de frases completas y uso de un vocabulario variado.	





ANEXO: REALIZA LAS SIGUIENTES ACTIVIDADES

1. Escribe el nombre y luego clasifica los animales en vertebrados e invertebrados.






















2. Pinta solo los animales invertebrados.

3. Describe cómo son los animales invertebrados que reconoces, ¿qué características tienen?

4. Escoge uno de los animales invertebrados y dibújalo.