
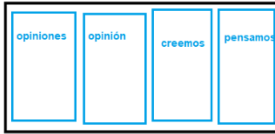
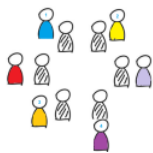


## Declaraciones de equipo y Compartir pizarra



(*Team statements y Blackboard share*) Esta estructura de aprendizaje cooperativo está diseñada para que los estudiantes practiquen la libre expresión, la consolidación de puntos de vista y arriben a un consenso a pesar de opiniones divergentes. También se puede usar para que los estudiantes de forma simultánea resuman un tema y vean el resultado por escrito.

1. Los estudiantes primero piensan individualmente en un tema y toman notas. Por ejemplo: **“¿Qué podemos hacer para paliar la discriminación de género en el trabajo?”**
2. A continuación, presentan alternativamente sus opiniones al grupo, permitiendo que los otros le pidan aclaraciones o información adicional.
3. Posteriormente, el equipo llega a un consenso que represente la opinión de todos en relación con el tema.
4. Después de esto, los grupos escriben su opinión en una porción de la pizarra dividida por igual para todos los grupos, de forma que pueden ser vistas por toda la clase. Si la clase es muy grande, el profesor elige algunos de los equipos a compartir.
5. Se realiza un debate entre todos.



**En mis clases yo puedo usar la técnica de *Dentro y fuera del círculo* cuando estamos trabajando...**