

TÉCNICA DE SOCIOGRAMA

Es una encuesta que **permite analizar los vínculos sociales de trabajo y de amistad** que se establecen dentro de un grupo cualquiera. En ella se pregunta a cada estudiante en forma anónima ‘con quién le gustaría trabajar’ y ‘con quien no’. Esto se complementa con la pregunta de ‘con quién le gustaría jugar’ (o ‘a quién le contarías algo personal’) y ‘con quien no le gustaría hacerlo’.

Esta técnica **permite identificar a los estudiantes líderes y los más rechazados**. Con esta información se pueden organizar grupos que tengan una distribución proporcionada de líderes y rechazos tanto en el plano social como el del trabajo.

MODELO DE SOCIOGRAMA

Nombre: Curso: comenzar

La información que aquí se recogerá es completamente confidencial, por lo que debes ser lo más sincero(a) posible.

1. Nombra tres compañeros(as) con los que **quisieras trabajar este año**. Menciona un aspecto positivo para cada uno.
2. Nombra tres compañeros(as) con los que **no quisieras trabajar este año**. Menciona por qué no.
3. Nombra tres compañeros(as) a los que **les contarías algo personal o les pedirías un consejo- o ayuda**. Explica por qué.
4. Nombra tres compañeros(as) a quiénes **no les contarías nada personal o no les pedirías consejo o ayuda**. Explica por qué.

ANÁLISIS DEL SOCIOGRAMA

- Los estudiantes solicitados para el trabajo están destacados en color amarillo. Y los más rechazados están en color rosado.
- Cada grupo deberá quedar conformado por un estudiante líder y otro alumno con el que no quieren trabajar y que representa un desafío de integración.
- Esta información debe cruzarse con la de confianza. Los estudiantes con características de mayor confianza también estarán distribuidos en los distintos grupos, con lo cual estarán presentes las cualidades como la confianza y capacidad de mediación que también son necesarias en un trabajo conjunto. Luego se incorporan a cada grupo los estudiantes menos confiables.
- Esto generará grupos heterogéneos, equilibrados en condiciones, con grandes desafíos por conseguir y por tanto sus resultados y aprendizajes serán de por sí importantes.
- De ese modo todos los grupos darán cuenta y prepararán a los estudiantes para la realidad, poniendo en práctica la tolerancia, la resistencia, los liderazgos, el consenso y todas las habilidades para el siglo XXI que supone el trabajo colaborativo.

Grupos ideados por el profesor según datos del sociograma

En esta conformación de 5 grupos(5 subtemas), tres grupos quedaron con seis miembros y dos con cinco. Todos los grupos cuentan con estudiantes elegidos y confiables, todos con estudiantes rechazados y poco confiables, todos mixtos.

Grupos ajustados después de la negociación por los propios estudiantes

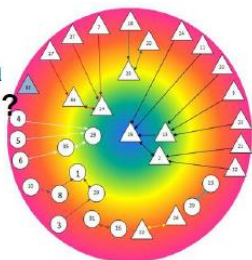
En el ejercicio, **se cambió un alumno** del grupo 5 puesto que era mucho peso dos alumnos rechazados y poco confiables en el mismo grupo y porque entre ellos ya habían trabajado juntos antes.

El grupo 2 que lo recibe tiene a su haber dos **personas confiables con quienes se pudo conversar** antes para poder realizar el cambio.

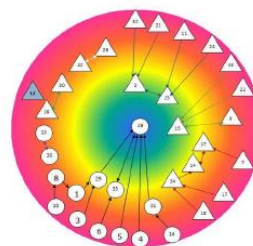
Representación gráfica de un sociograma

En internet hay **varias herramientas que permiten representar** gráficamente un sociograma. Las imágenes permiten una rápida interpretación del grupo, como se puede observar a continuación:

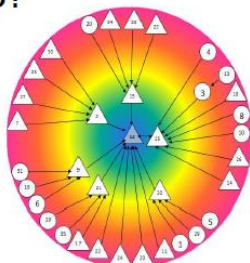
Con quien te gusta trabajar en equipo?



¿Con quien te gusta jugar?



Con quien no te gusta trabajar en equipo?



¿Con quien no te gusta jugar?

